



## OCCIDENTAL DE INVERSIONES MEDICOQUIRURGICAS S.A.

## Estado de Situación Financiera

Al 31 de diciembre de 2024


(Con cifras comparativas al 31 de diciembre de 2023)

(Expresado en pesos colombianos)

	Nota	31 de Diciembre 2024	31 de Diciembre 2,023	Variación \$	Variación %
<b>Activos</b>					
Efectivo y equivalente al efectivo	5	758,526,120	353,522,976	405,003,144	-53.39%
Deudores comerciales	6	3,045,939,659	3,539,293,199	-493,353,540	16.20%
Deterioro de cartera	6	(535,799,796)	(190,996,658)	-344,803,138	-64.35%
Otras cuentas por cobrar	8	90,418,562	35,041,958	55,376,604	-61.24%
Activos por impuestos corrientes	9	155,911,025	152,310,573	3,600,452	-2.31%
Inventarios	10	135,721,506	105,388,638	30,332,868	-22.35%
Gastos pagados por anticipado		0	142,483,165	-142,483,165	
<b>Total activos corrientes</b>		<b>\$ 3,650,717,076</b>	<b>4,137,043,851</b>	<b>-486,326,775</b>	<b>13.32%</b>
<b>Inversiones</b>					
Inversiones	7	31,771,438	28,355,072	3,416,366	-10.75%
Propiedad planta y equipo	11	8,617,271,647	8,447,838,699	169,432,948	-1.97%
<b>Total activos no corrientes</b>		<b>\$ 8,649,043,085</b>	<b>8,476,193,771</b>	<b>172,849,314</b>	<b>-2.00%</b>
<b>Total activos</b>		<b>\$ 12,299,760,161</b>	<b>12,613,237,623</b>	<b>-313,477,462</b>	<b>2.55%</b>
<b>Pasivos</b>					
Obligaciones financieras	12	29,006	29,006	0	0.00%
Acreedores comerciales y otras cuentas por pagar	13	583,401,229	706,747,149	-123,345,920	21.14%
Impuestos por pagar	14	257,684,454	88,888,855	168,795,599	-65.50%
Beneficios a empleados	15	139,807,058	129,774,677	10,032,381	-7.18%
<b>Total pasivos corrientes</b>		<b>\$ 980,921,747</b>	<b>925,439,686</b>	<b>55,482,061</b>	<b>-5.66%</b>
Provisiones y Contingencias	16	136,356,070	0	136,356,070	-100.00%
Pasivos por impuesto diferido	17	400,948,280	343,774,787	57,173,493	-14.26%
<b>Total pasivos no corrientes</b>		<b>\$ 537,304,350</b>	<b>343,774,787</b>	<b>193,529,563</b>	<b>-36.02%</b>
<b>Total pasivos</b>		<b>\$ 1,518,226,097</b>	<b>1,269,214,473</b>	<b>249,011,624</b>	<b>-16.40%</b>
Patrimonio	18	10,781,534,064	11,344,023,150	-562,489,086	5.22%
<b>Total patrimonio</b>		<b>10,781,534,064</b>	<b>11,344,023,150</b>	<b>-562,489,086</b>	<b>5.22%</b>
<b>Total pasivo y patrimonio</b>		<b>\$ 12,299,760,161</b>	<b>12,613,237,623</b>	<b>-313,477,462</b>	<b>2.55%</b>

  
Jorge Eduardo Satizabal García  
Representante Legal

  
Jaime Enrique Celis Pérez  
Jefe Contable y Financiero  
T.P. 221309-T

  
Jose Norles Patiño Rodríguez  
Revisor Fiscal  
TP 139591-T  
Revisor designado por la firma  
PKF Vía consultoria  
Ver opinión adjunta




OCCIDENTAL DE INVERSIONES MEDICOQUIRURGICAS S.A.  
Estado de Resultados y Otro Resultado Integral  
Al 31 de diciembre de 2024  
(Con cifras comparativas al 31 de diciembre de 2023)  
(Expresado en pesos colombianos)

	Nota	31 de Diciembre 2024	31 de Diciembre 2,023	Variación \$	Variación %
Ingresos de actividades ordinarias	19	10,714,415,317	10,119,408,881	595,006,436	-6%
Costo por atención en salud	20	6,509,340,675	6,623,144,930	-113,804,255	1.75%
<b>Utilidad (Pérdida) bruta</b>		<b>\$ 4,205,074,642</b>	<b>3,496,263,951</b>	<b>708,810,691</b>	<b>20%</b>
Gastos de Administración	21	2,537,870,959	2,405,402,760	132,468,199	-5.22%
<b>Utilidad (Pérdida) operacional</b>		<b>\$ 1,667,203,683</b>	<b>1,090,861,190</b>	<b>576,342,493</b>	<b>53%</b>
Margen Operacional		15.56%	10.78%		0%
Otros ingresos de la operación	22	169,739,845	140,528,258	29,211,587	-17%
Otros egresos de la operación	22	11,899,455	11,312,858	586,597	-4.9%
<b>Resultado de otras actividades de la operación</b>		<b>\$ 157,840,390</b>	<b>129,215,400</b>	<b>28,624,990</b>	<b>-18.1%</b>
Ingresos financieros	23	25,639,278	83,719,766	-58,080,488	226.5%
Costos financieros	23	59,591,178	182,241,706	-122,650,528	205.8%
<b>Costo financiero, neto</b>		<b>\$ (33,951,900)</b>	<b>(98,521,940)</b>	<b>64,570,040</b>	<b>190.2%</b>
Utilidad - Pérdida antes de impuesto a las ganancias		1,791,092,173	1,121,554,650	669,537,523	-37.4%
<b>Impuesto de renta y complementarios</b>	24	<b>\$ 612,624,847</b>	<b>400,673,000</b>	<b>211,951,847</b>	<b>-34.6%</b>
Resultado neto del periodo		1,178,467,326	720,881,650	457,585,676	-38.8%
Ingreso - Gasto por impuesto diferido	25	<b>(57,173,493)</b>	17,971,489	-75,144,982	-131.4%
<b>Resultado integral de periodo</b>		<b>1,121,293,833</b>	<b>738,853,139</b>	<b>382,440,694</b>	<b>-34.1%</b>

  
Jorge Eduardo Satizabal García  
Representante Legal

  
Jaime Enrique Celis Pérez  
Jefe Contable y Financiero  
TP. 221309-T

  
Jose Norles Patiño Rodríguez  
Revisor Fiscal  
TP 139591-T  
Revisor designado por la firma  
PKF Vía consultoría SAS  
Ver opinión adjunta



OCCIDENTAL DE INVERSIONES MEDICOQUIRURGICAS S.A.  
Estado de Cambios en el Patrimonio  
Al 31 de diciembre de 2024  
(Con cifras comparativas al 31 de diciembre de 2023)  
(Expresado en pesos colombianos)

	Nota	Capital suscrito y pagado	Prima en Colocación de Acciones	Reserva legal	Ajustes por conversión NIIF	Resultados del ejercicio	Ajuste por corrección de errores	Resultados Acumulados	Total Patrimonio
Saldo a Diciembre de 2022		6,539,000,000	40,000,000	560,446,845	869,944,870	1,343,043,199		1,859,003,903	11,211,438,817
Constitución reserva legal				134,304,320				(134,304,320)	0
Traslado utilidad año anterior						(1,343,043,199)		1,343,043,199	0
Distribución utilidades año anterior								(600,000,000)	(600,000,000)
Resultado periodo						738,853,139			738,853,139
<b>Saldo final al 31 de diciembre 2023</b>		<b>6,539,000,000</b>	<b>40,000,000</b>	<b>694,751,165</b>	<b>869,944,870</b>	<b>738,853,139</b>	<b>0</b>	<b>2,461,473,976</b>	<b>11,344,023,150</b>
Distribución utilidades año anterior								(300,000,000)	(300,000,000)
Ajuste por correcciones	18						(1,383,782,921)		(1,383,782,921)
Resultado del periodo	18					1,121,293,835			1,121,293,835
<b>Saldo final al 31 de diciembre 2024</b>		<b>6,539,000,000</b>	<b>40,000,000</b>	<b>694,751,165</b>	<b>869,944,870</b>	<b>1,860,146,974</b>	<b>(1,383,782,921)</b>	<b>2,161,473,976</b>	<b>10,781,534,064</b>

*Jorge E. Satizabal*  
Jorge Eduardo Satizabal Garcia  
Representante Legal

*Jaime Enrique Celis Pérez*  
Jaime Enrique Celis Pérez  
Jefe Contable y Financiero  
TP. 221309-T

*José Norles Patiño Rodríguez*  
José Norles Patiño Rodríguez  
Revisor Fiscal  
TP 139591-T  
Revisor designado por la firma  
PKF Vía consultoria SAS  
Ver opinión adjunta






## OCCIDENTAL DE INVERSIONES MEDICOQUIRURGICAS S.A.

Estado de Flujos de Efectivo

Al 31 de diciembre de 2024

(Con cifras comparativas al 31 de diciembre de 2023)

(Expresado en pesos colombianos)

	Nota	31 de Diciembre 2,024	31 de Diciembre 2,023
<b>ACTIVIDADES DE OPERACIÓN</b>			
Excedente perdida del ejercicio neto		1,178,467,326	720,881,650
<b>Partidas que no afectan el efectivo</b>			
Depreciación		327,895,410	331,132,273
Amortización diferidos		9,066,092	60,930,948
Impuesto de renta diferido		57,173,493	(17,971,489)
Deterioro de cartera		535,799,796	-
<b>Efectivo generado en operación</b>		<b>2,108,402,117</b>	<b>1,094,973,382</b>
Disminución/aumento de los deudores comerciales	6	(369,275,437)	-
Disminución/aumento de la otros deudores	6	55,376,604	-
Disminución/aumento de la activos por impuestos	9	3,600,452	533,265
Disminución/aumento de la deterioro de cartera	6	(344,803,138)	-
Disminución/aumento de inventarios	10	30,332,868	(54,202,573)
Disminución/amuento de gastos pagados por anticipado		(142,483,165)	(44,772,576)
Aumento/disminución de las cuentas por pagar	13	123,345,920	75,771,584
Aumento/disminución de Impuestos por pagar	14	(168,795,599)	(453,758,924)
Aumento/disminución de Beneficios a empleados	15	(10,032,381)	19,798,143
Aumento/disminución de provisiones y contingencias	16	(136,356,070)	-
Aumento/disminución de impuesto diferido	17	57,173,493	-
<b>Flujo de efectivo neto para actividades de operación</b>		<b>1,206,485,663</b>	<b>638,342,301</b>
<b>ACTIVIDADES DE INVERSIÓN</b>			
Adquisición de propiedad planta y equipo	11	(498,066,154)	(63,078,325)
Aumento disminución de inversiones	7	(3,416,366)	-
<b>Flujo de efectivo neto para actividades de inversión</b>		<b>(501,482,520)</b>	<b>(63,078,325)</b>
<b>ACTIVIDADES DE FINANCIACIÓN</b>			
Aumento/disminución obligaciones financieras		0	(98,974,243)
Aumento de reserva legal		-	134,304,320
Disminución pago de dividendos	18	(300,000,000)	(418,687,873)
Disminución Utilidades del ejercicio (reserva legal)			(134,304,320)
<b>Flujo de efectivo neto para actividades de financiación</b>		<b>(300,000,000)</b>	<b>(517,662,116)</b>
Disminución / aumento equivalente al efectivo		405,003,144	(585,891,546)
Efectivo y equivalente al efectivo al inicio del periodo		353,522,976	967,769,594
Flujo de efectivo neto al final de periodo		758,526,120	381,878,048
<b>Signature and Name:</b>			
 Jorge Eduardo Satizabal García Representante Legal	 Jaime Enrique Celis Pérez Jefe Contable y Financiero T.P. 221309-T	 Jose Norles Patiño Rodríguez Revisor Fiscal TP 139591-T Revisor designado por la firma PKF Vía consultoría Ver opinión adjunta	